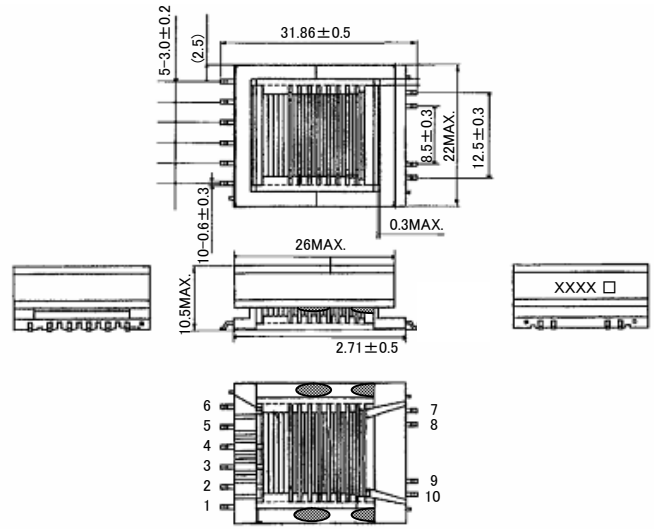
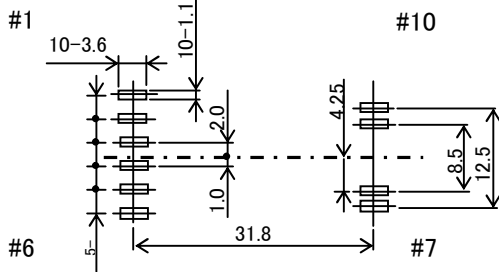


EES21L インバータトランス

入力電圧 : 10~20V
 出力開放電圧 : 2000Vrms(700hPa時)
 出力電力 : 15W

推奨基盤パターン図(参考)

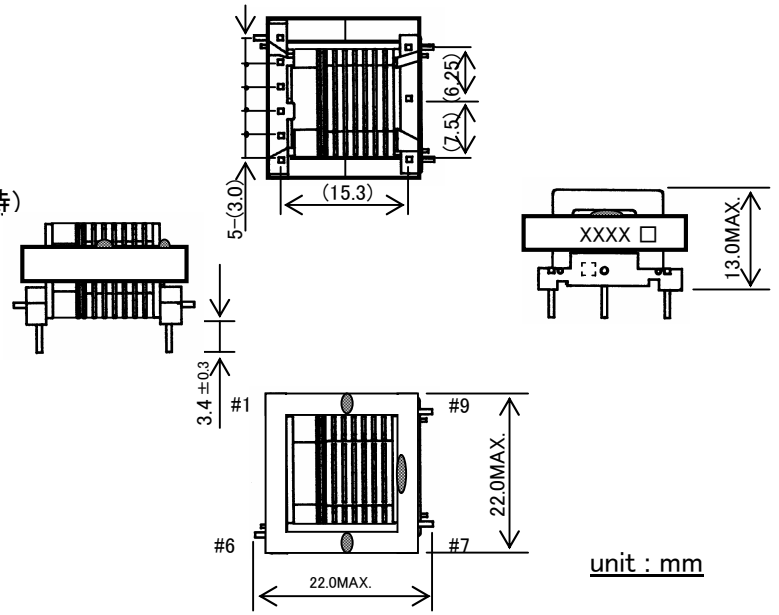
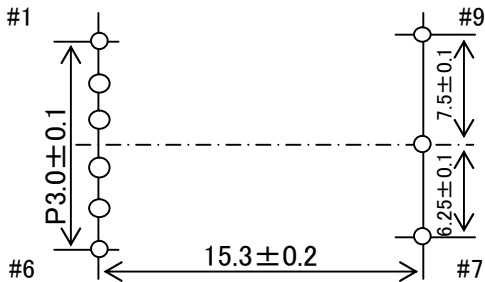


unit : mm

TIE20P インバータトランス

入力電圧 : 10~20V
 出力開放電圧 : 1600Vrms(700hPa時)
 出力電力 : 15W

トランス下穴寸法(参考)

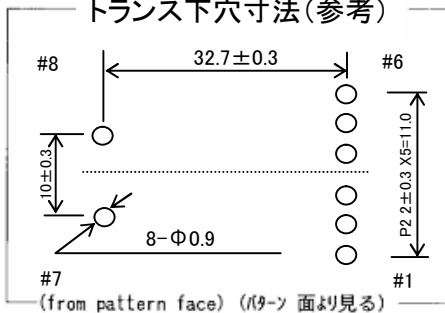


unit : mm

TIEL16P インバータトランス

入力電圧 : 10~20V
 出力開放電圧 : 1800Vrms(700hPa時)
 出力電力 : 10W

トランス下穴寸法(参考)



(from pattern face) (パターンの面から見)

